


# EUROLAMP®

Pioneers in New Technology !

## ΟΔΗΓΙΕΣ ΧΡΗΣΗΣ

INSTRUCTIONS



### **300-21000(JF-12B1)**

ΑΝΕΜΙΣΤΗΡΑΣ BOX FAN ΤΕΤΡΑΓΩΝΟΣ ΑΣΠΡΟ-ΓΚΡΙ Φ37 45W

BOX FAN SQUARE WHITE-GREY Φ37 45W

220-240V, 45W, Φ37

Παρακαλούμε διαβάστε προσεκτικά και κρατήστε τις οδηγίες για μελλοντική αναφορά.  
Παρακαλείσθε να δώσετε ιδιαίτερη προσοχή στις πληροφορίες ασφαλείας.



### **ΣΥΣΤΑΣΕΙΣ ΑΣΦΑΛΕΙΑΣ**

- Είναι απαραίτητο να διαβάσετε και να κατανοήσετε όλες τις οδηγίες ασφάλειας και λειτουργίας πριν από τη εγκατάσταση. Εάν η συσκευή χρησιμοποιείται για πρώτη φορά, διατηρήστε τις οδηγίες ασφαλείας για μελλοντική αναφορά.
- Σε περιπτώσεις που χρειάζεται να γίνει η σύνδεση με απευθείας παροχή ρεύματος είναι απαραίτητο να γίνει από εξειδικευμένο άτομο. Η λανθασμένη εγκατάσταση και χρήση μπορούν να προκαλέσουν κίνδυνο ηλεκτροπληξίας ή πυρκαγιάς.
- Ο καθαρισμός μπορεί να γίνει με ένα στεγνό και καθαρό πανί ή με τη χρήση ουδέτερου καθαριστικού. Μην χρησιμοποιείτε διαλυτικά ή διαβρωτικά προϊόντα. Σε περίπτωση που είναι υγρή η επιφάνεια περιμένετε να στεγνώσει, πριν το χρησιμοποιήσετε. Αποφύγετε την επαφή με υγρά σε όλα τα ηλεκτρικά μέρη.
- Η συσκευή πρέπει να φυλάσσεται μακριά από παιδιά και ανήλικους.
- Η εγγύηση δεν ισχύει πλέον όταν υπάρχουν ελαττώματα στο προϊόν που προέρχονται από ζημιά ή όταν τα μέρη του προϊόντος έχουν αλλοιωθεί από μη εξουσιοδοτημένα άτομα καθώς και μετά από τυχόν επέμβαση στο περιεχόμενο της συσκευής από ακατάλληλο χειρισμό ή κακή χρήση.
- Ακολουθήστε τις παρακάτω οδηγίες για την ασφαλή χρήση και εγκατάσταση. Καθώς θα αποσυσκευάζετε το προϊόν, ελέγξτε για ζημιές. Σε αυτή την περίπτωση ενημερώστε τον προμηθευτή σας.



**ΠΡΟΣΟΧΗ:** Οι ηλεκτρολογικές συνδέσεις πρέπει να γίνονται από εξειδικευμένο ηλεκτρολόγο και σύμφωνα με τους ευρωπαϊκούς κανόνες για τις ηλεκτρικές εγκαταστάσεις.



**ΣΗΜΑΝΤΙΚΟ:** ΟΥΔΕΜΙΑ ΕΥΘΥΝΗ ΦΕΡΕΙ Η ΕΤΑΙΡΕΙΑ ΓΙΑ ΤΗΝ ΕΓΚΑΤΑΣΤΑΣΗ. Η ΕΓΚΑΤΑΣΤΑΣΗ ΑΠΟΤΕΛΕΙ ΑΠΟΚΛΕΙΣΤΙΚΗ ΕΥΘΥΝΗ ΤΟΥ ΠΕΛΑΤΗ.



**ΠΡΟΣΟΧΗ:** Πριν την εγκατάσταση του ανεμιστήρα, βεβαιωθείτε ότι έχετε απενεργοποιήσει την παροχή ρεύματος. Μην ενεργοποιήσετε την παροχή ρεύματος έως ότου εγκατασταθεί πλήρως ο ανεμιστήρας και είναι έτοιμος για χρήση.

Η EUROLAMP ABEE διατηρεί το δικαίωμα να ερμηνεύει και να τροποποιεί το περιεχόμενο αυτού του εγγράφου ανά πάσα στιγμή χωρίς προηγούμενη ειδοποίηση.



### **ΣΩΣΤΗ ΔΙΑΘΕΣΗ ΑΥΤΟΥ ΤΟΥ ΠΡΟΪΟΝΤΟΣ**

Αυτή η σήμανση υποδηλώνει ότι το προϊόν αυτό δεν πρέπει να διατεθεί μαζί με άλλα οικιακά απορρίμματα σε όλη την ΕΕ. Για να αποφευχθεί πιθανή βλάβη στο περιβάλλον ή την ανθρώπινη υγεία από την ανεξέλεγκτη διάθεση των αποβλήτων, ανακυκλώστε την υπεύθυνα για την πρόωθηση της βιώσιμης επαναχρησιμοποίησης των υλικών πόρων. Για να επιστρέψετε τη χρησιμοποιημένη συσκευή σας, χρησιμοποιήστε τα συστήματα επιστροφής και συλλογής ή επικοινωνήστε με τον πωλητή όπου αγοράστηκε το προϊόν. Μπορούν να πάρουν αυτό το προϊόν για ασφαλή περιβαλλοντική ανακύκλωση.



Please read these instructions carefully. Please pay particular attention to the safety information. We recommend that you keep the instructions for future reference.



## **SAFETY RECOMMENDATIONS**

- It is essential to read and understand all the safety and operating instructions before the installation. If this is your first time using the device, keep the instructions secure for future reference.
- In cases where the connection to a direct power supply needs to be made, it is necessary to be done by a qualified person.
- It can be cleaned with a dry and clean fabric or with a use of neutral detergent. Do not use solvents or corrosive products. In case that the surface is wet, wait until it gets dry and then use it. Avoid contact on all electrical parts with liquids.
- The device should be kept out of the reach of children and minors.
- The warranty is no longer valid when there are defects in the product where come from damages or when the parts of the product has been damaged by unauthorized persons as well as after any intervention on the device due improper handling or misuse.
- Follow the instructions below for safe use and installation. As you unpacking the product, check for damages. In that case, please inform your supplier.



**ATTENTION:** Electrical connections must be made by a qualified electrician and in accordance with European rules for electrical installations.



**IMPORTANT:** THE COMPANY IS NOT RESPONSIBLE FOR THE INSTALLATION. INSTALLATION IS THE SOLE RESPONSIBILITY OF THE CUSTOMER.



**CAUTION:** Before installing the fan, be sure to turn off the power supply. Do not turn on power until the fan is fully installed and ready for use.

EUROLAMP SA reserves the right to interpret and amendment the content of this document at any time without prior notice.



### **CORRECT DISPOSAL OF THIS PRODUCT**

This marking indicates that this product should not be disposed with other household wastes throughout the EU. To prevent possible harm to the environment or human health from uncontrolled waste disposal, recycle it responsibly to promote the sustainable reuse of material resources. To return your used device, please use the return and collection systems or contact the retailer where the product was purchased. They can take this product for environmental safe recycling.



## ΕΙΣΑΓΩΓΗ

Η εταιρεία μας παράγει ανεμιστήρες τύπου box χρησιμοποιώντας υψηλής ποιότητας πλαστικό. Με απαλή ροή ανέμου και εύκολο χειρισμό. Αποτελεί μια καλή επιλογή για δροσιά στο σπίτι ή στο γραφείο.

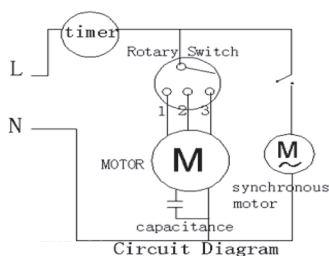
## ΛΕΙΤΟΥΡΓΙΑ ΚΑΙ ΧΡΗΣΗ

1. Ενεργοποιήστε τον και γυρίστε το χρονόμετρο στο on ή ορίστε τον απαιτούμενο χρόνο. (max μία ώρα).
2. Επιλέξτε ένα από τα 3 (1,2,3) επίπεδα ταχύτητας 1 χαμηλή, 2 μεσαία, 3 υψηλή.
3. Τα πτερύγια του ανεμιστήρα οδηγούνται από τον αέρα. Όταν περιστρέφεται το μεσαίο κάλυμμα η περιστροφή των πτερυγίων αλλάζει.

## ΕΙΔΟΠΟΙΗΣΕΙΣ ΑΣΦΑΛΕΙΑΣ ΚΑΙ ΣΩΣΤΗΣ ΔΙΑΤΗΡΗΣΗΣ

1. Το προϊόν λειτουργεί μόνο σε 220V-240V, πηγή εναλλασσόμενου ρεύματος 50Hz/60Hz. Η πρίζα θα πρέπει να συμμορφώνεται με το πρότυπο της χώρας.
2. Μην βάζετε το καλώδιο του ανεμιστήρα στην πρίζα, πριν ολοκληρώσετε την συναρμολόγηση.
3. Ποτέ μην βάζετε τα δάχτυλά σας ή οποιαδήποτε άλλα αντικείμενα μέσα από την γρίλια ενώ ο ανεμιστήρας λειτουργεί. Αποσυνδέστε την συσκευή όταν φεύγετε.
4. Για μεγαλύτερη διάρκεια ζωής, μην τον χρησιμοποιείτε σε καταστάσεις υπερβολικής ζέστης, κρύου & υγρασίας. Μην τον χρησιμοποιείτε κοντά σε φωτιά.
5. Στρίβετε δεξιόστροφα τον χρονοδιακόπτη στον απαιτούμενο χρόνο
6. Μην περιστρέφετε τις λεπίδες βία για να αποφευχθεί η βλάβη του κινητήρα
7. Πρέπει να τον τοποθετείτε σε επίπεδη επιφάνεια και όχι κοντά σε κουρτίνες.
8. Εάν προκύψουν περιέργοι θόρυβοι, μυρωδιά καμένου, καπνός και άλλα ασυνήθη φαινόμενα, απενεργοποιήστε τον ανεμιστήρα και στείλτε τον για επισκευή.
9. Εάν το καλώδιο τροφοδοσίας έχει υποστεί ζημιά, πρέπει να αντικατασταθεί από τον κατασκευαστή, τον αντιπρόσωπο σέρβις ή από παρόμοιο εξειδικευμένο προσωπικό, προκειμένου να αποφευχθεί ο κίνδυνος.
10. Αυτή η συσκευή δεν προορίζεται για χρήση από άτομα (συμπεριλαμβανόμενων των παιδιών) με μειωμένες σωματικές, αισθητήριες ή διανοητικές ικανότητες ή έλλειψη εμπειρίας και γνώσης, εκτός εάν υπάρχει επιτήρηση ή οδηγίες σχετικά με την χρήση της από άτομο υπεύθυνο για την ασφάλεια τους. Τα παιδιά πρέπει να επιτηρούνται ώστε να εξασφαλίζεται ότι δεν παίζουν με την συσκευή.
11. Βγάλτε την συσκευή από την πρίζα πριν από κάθε τροποποίηση και καθαρισμό. Τα πλαστικά μέρη πρέπει να καθαρίζονται με ήπιο σαπούνι και ένα υγρό ύφασμα ή σφουγγάρι. Μην χρησιμοποιείτε ισχυρά καθαριστικά και χημικά προκειμένου να αποφευχθεί βλάβη στα ηλεκτρολογικά στοιχεία και την εμφάνιση των πλαστικών.
12. Ρίξτε λίγο λάδι μηχανής στον άξονα του κινητήρα πριν από την αποθήκευση κάθε χρόνο και αποθηκεύστε τον στον κουτί του σε καλά αεριζόμενο μέρος.

## ΗΛΕΚΤΡΟΛΟΓΙΚΟ ΚΥΚΛΩΜΑ



## INTRODUCTION

Our company produces box fans using high quality plastic. Unique design, stable operation & safe use. With gentle wind flow and more switches for options, making it easy to handle. It is a good choice for cooling at home or office.

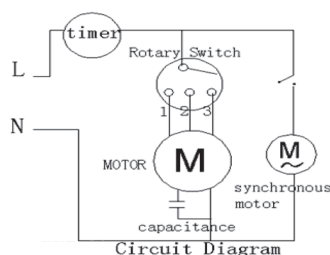
## FUNCTION AND USE

1. Turn on the timer at the correct time (on) or the required time. (The maximum is one hour).
2. Use the 1,2,3 level to change the speed to low, medium, high.
3. The fan blades are driven by the air. When the middle cover is rotating, the rotation of the fins also changes.

## WARNINGS AND SAFETY

1. The product works with 220V-240V, 50Hz/60Hz. The socket should comply with the country's standart.
2. Do not put the fan cable in the socket before completing the assembly.
3. Never put your fingers or any other objects through the grille while the fan is running. Disconnect the device when you leave.
4. Do not use the fan in situations of excessive heat, cold and humidity. Do not use near a fire.
5. Turn the timer clockwise to the required time
6. Do not lift, push & turn the fan blades forcibly. It may ruin its operation.
7. Place the fan on a flat surface. Do not place the fan near curtains.
8. If odd noises, smell, smoke and other unusual phenomena arise, turn off the fan and send it for repair.
9. If the power cord is damaged, it must be replaced by the manufacturer, service agent or similar qualified personnel in order to avoid danger.
10. This device is not intended for use by persons (including children) with reduced physical, sensory or mental capabilities or lack of experience and knowledge unless supervised or instructed to use it by a person responsible for their safety. Children should be supervised to ensure that they do not play with the appliance.
11. Remove the appliance from the socket before any modification and cleaning. The plastic parts should be cleaned with mild soap and a damp cloth or sponge. Do not use strong cleaners and chemicals to avoid damage to electrical components and the appearance of plastics.
12. Throw some engine oil onto the engine shaft before storing each time and store it in its box in a well-ventilated place.

## ELECTRICAL CIRCUIT



# EUROLAMP®

Pioneers in New Technology !

ΕΙΣΑΓΕΤΑΙ ΣΤΗΝ Ε.Ε. ΑΠΟ ΤΗΝ  
EUROLAMP ABEE:  
ΚΑΜΠΟΣ ΔΙΑΒΑΤΩΝ – ΙΩΝΙΑ  
570 08, ΘΕΣΣΑΛΟΝΙΚΗ  
Τ: 2310 574802  
ΚΑΤΑΣΚΕΥΑΖΕΤΑΙ ΣΤΗΝ ΚΙΝΑ

IMPORTED IN EU BY  
EUROLAMP SA:  
ΚΑΜΠΟΣ ΔΙΑΒΑΤΑ - ΙΩΝΙΑ  
570 08, THESSALONIKI - GREECE  
Τ: +30 2310 574802  
MADE IN CHINA

[info@eurolamp.gr](mailto:info@eurolamp.gr)  
[www.eurolampglobal.com](http://www.eurolampglobal.com)

