

EUROLAMP®

Pioneers in New Technology !

ΟΔΗΓΙΕΣ ΧΡΗΣΗΣ

INSTRUCTIONS



147-29073(JF-15D5)

ΑΝΕΜΙΣΤΗΡΑΣ ΕΠΙΤΡΑΠΕΖΙΟΣ ΜΕ ΜΑΝΤΑΛΑΚΙ ΛΕΥΚΟ Φ19 15W

TABLE FAN WITH CLIP WHITE Φ19 15W

220-240V, Φ19, 15W, 50Hz

Παρακαλούμε διαβάστε προσεκτικά και κρατήστε τις οδηγίες για μελλοντική αναφορά.
Παρακαλείσθε να δώσετε ιδιαίτερη προσοχή στις πληροφορίες ασφαλείας.



ΣΥΣΤΑΣΕΙΣ ΑΣΦΑΛΕΙΑΣ

- Είναι απαραίτητο να διαβάσετε και να κατανοήσετε όλες τις οδηγίες ασφάλειας και λειτουργίας πριν από τη εγκατάσταση. Εάν η συσκευή χρησιμοποιείται για πρώτη φορά, διατηρήστε τις οδηγίες ασφαλείας για μελλοντική αναφορά.
- Σε περιπτώσεις που χρειάζεται να γίνει η σύνδεση με απευθείας παροχή ρεύματος είναι απαραίτητο να γίνει από εξειδικευμένο άτομο. Η λανθασμένη εγκατάσταση και χρήση μπορούν να προκαλέσουν κίνδυνο ηλεκτροπληξίας ή πυρκαγιάς.
- Ο καθαρισμός μπορεί να γίνει με ένα στεγνό και καθαρό πανί ή με τη χρήση ουδέτερου καθαριστικού. Μην χρησιμοποιείτε διαλυτικά ή διαβρωτικά προϊόντα. Σε περίπτωση που είναι υγρή η επιφάνεια περιμένετε να στεγνώσει, πριν το χρησιμοποιήσετε. Αποφύγετε την επαφή με υγρά σε όλα τα ηλεκτρικά μέρη.
- Η συσκευή πρέπει να φυλάσσεται μακριά από παιδιά και ανήλικους.
- Η εγγύηση δεν ισχύει πλέον όταν υπάρχουν ελαττώματα στο προϊόν που προέρχονται από ζημιά ή όταν τα μέρη του προϊόντος έχουν αλλοιωθεί από μη εξουσιοδοτημένα άτομα καθώς και μετά από τυχόν επέμβαση στο περιεχόμενο της συσκευής από ακατάλληλο χειρισμό ή κακή χρήση.
- Ακολουθήστε τις παρακάτω οδηγίες για την ασφαλή χρήση και εγκατάσταση. Καθώς θα αποσυσκευάζετε το προϊόν, ελέγξτε για ζημιές. Σε αυτή την περίπτωση ενημερώστε τον προμηθευτή σας.



ΠΡΟΣΟΧΗ: Οι ηλεκτρολογικές συνδέσεις πρέπει να γίνονται από εξειδικευμένο ηλεκτρολόγο και σύμφωνα με τους ευρωπαϊκούς κανόνες για τις ηλεκτρικές εγκαταστάσεις.



ΣΗΜΑΝΤΙΚΟ: ΟΥΔΕΜΙΑ ΕΥΘΥΝΗ ΦΕΡΕΙ Η ΕΤΑΙΡΕΙΑ ΓΙΑ ΤΗΝ ΕΓΚΑΤΑΣΤΑΣΗ. Η ΕΓΚΑΤΑΣΤΑΣΗ ΑΠΟΤΕΛΕΙ ΑΠΟΚΛΕΙΣΤΙΚΗ ΕΥΘΥΝΗ ΤΟΥ ΠΕΛΑΤΗ.



ΠΡΟΣΟΧΗ: Πριν την εγκατάσταση του ανεμιστήρα, βεβαιωθείτε ότι έχετε απενεργοποιήσει την παροχή ρεύματος. Μην ενεργοποιήσετε την παροχή ρεύματος έως ότου εγκατασταθεί πλήρως ο ανεμιστήρας και είναι έτοιμος για χρήση.

Η EUROLAMP ABEE διατηρεί το δικαίωμα να ερμηνεύει και να τροποποιεί το περιεχόμενο αυτού του εγγράφου ανά πάσα στιγμή χωρίς προηγούμενη ειδοποίηση.



ΣΩΣΤΗ ΔΙΑΘΕΣΗ ΑΥΤΟΥ ΤΟΥ ΠΡΟΪΟΝΤΟΣ

Αυτή η σήμανση υποδηλώνει ότι το προϊόν αυτό δεν πρέπει να διατεθεί μαζί με άλλα οικιακά απορρίμματα σε όλη την ΕΕ. Για να αποφευχθεί πιθανή βλάβη στο περιβάλλον ή την ανθρώπινη υγεία από την ανεξέλεγκτη διάθεση των αποβλήτων, ανακυκλώστε την υπεύθυνα για την πρόωθηση της βιώσιμης επαναχρησιμοποίησης των υλικών πόρων. Για να επιστρέψετε τη χρησιμοποιημένη συσκευή σας, χρησιμοποιήστε τα συστήματα επιστροφής και συλλογής ή επικοινωνήστε με τον πωλητή όπου αγοράστηκε το προϊόν. Μπορούν να πάρουν αυτό το προϊόν για ασφαλή περιβαλλοντική ανακύκλωση.



Please read these instructions carefully. Please pay particular attention to the safety information. We recommend that you keep the instructions for future reference.



SAFETY RECOMMENDATIONS

- It is essential to read and understand all the safety and operating instructions before the installation. If this is your first time using the device, keep the instructions secure for future reference.
- In cases where the connection to a direct power supply needs to be made, it is necessary to be done by a qualified person.
- It can be cleaned with a dry and clean fabric or with a use of neutral detergent. Do not use solvents or corrosive products. In case that the surface is wet, wait until it gets dry and then use it. Avoid contact on all electrical parts with liquids.
- The device should be kept out of the reach of children and minors.
- The warranty is no longer valid when there are defects in the product where come from damages or when the parts of the product has been damaged by unauthorized persons as well as after any intervention on the device due improper handling or misuse.
- Follow the instructions below for safe use and installation. As you unpacking the product, check for damages. In that case, please inform your supplier.



ATTENTION: Electrical connections must be made by a qualified electrician and in accordance with European rules for electrical installations.



IMPORTANT: THE COMPANY IS NOT RESPONSIBLE FOR THE INSTALLATION. INSTALLATION IS THE SOLE RESPONSIBILITY OF THE CUSTOMER.



CAUTION: Before installing the fan, be sure to turn off the power supply. Do not turn on power until the fan is fully installed and ready for use.

EUROLAMP SA reserves the right to interpret and amendment the content of this document at any time without prior notice.



CORRECT DISPOSAL OF THIS PRODUCT

This marking indicates that this product should not be disposed with other household wastes throughout the EU. To prevent possible harm to the environment or human health from uncontrolled waste disposal, recycle it responsibly to promote the sustainable reuse of material resources. To return your used device, please use the return and collection systems or contact the retailer where the product was purchased. They can take this product for environmental safe recycling.



ΓΕΝΙΚΗ ΑΣΦΑΛΕΙΑ

Βεβαιωθείτε ότι έχετε διαβάσει όλες τις οδηγίες ασφαλείας πριν χρησιμοποιήσετε αυτό το προϊόν.

Το προϊόν αυτό έχει σχεδιαστεί και κατασκευαστεί ώστε να πληροί τα ευρωπαϊκά πρότυπα ασφαλείας, αλλά όπως κάθε ηλεκτρολογικό υλικό, πρέπει να προσέχετε έτσι ώστε να επιτύχετε τα καλύτερα αποτελέσματα και να διασφαλίζετε την ασφάλεια σας.

Διαβάστε τις οδηγίες λειτουργίας πριν επιχειρήσετε να χρησιμοποιήσετε το προϊόν.

Η συσκευή δεν πρέπει να χρησιμοποιείται από άτομα (συμπεριλαμβανομένων παιδιών) με μειωμένες σωματικές, αισθητηριακές ή διανοητικές ικανότητες ή έλλειψη εμπειρίας και γνώσης, εκτός εάν έχουν δοθεί επίβλεψη ή οδηγίες.

Τα παιδιά δεν πρέπει να παίζουν με τη συσκευή.

Βεβαιωθείτε ότι όλες οι ηλεκτρικές συνδέσεις (συμπεριλαμβανομένου του ρευματολήπτη, των καλωδίων επέκτασης και των διασυνδέσεων μεταξύ των εξαρτημάτων) έχουν γίνει σωστά σύμφωνα με τις οδηγίες.

Απενεργοποιήστε και αφαιρέστε το βύσμα ή το μετασχηματιστή ρεύματος όταν αλλάζετε τυχόν συνδέσεις. Συμβουλευτείτε τον αντιπρόσωπο εάν έχετε ποτέ αμφιβολίες σχετικά με την εγκατάσταση, τη λειτουργία ή την ασφάλεια του προϊόντος σας.

Μην αφαιρείτε τα σταθερά καλύμματα αυτής της συσκευής, καθώς αυτό μπορεί να σας εκθέσει σε επικίνδυνες ηλεκτρικές τάσεις.

Μην συνεχίσετε να χρησιμοποιείτε το προϊόν εάν έχετε ποτέ αμφιβολίες για το εάν λειτουργεί κανονικά ή εάν είναι κατεστραμμένο με οποιονδήποτε τρόπο. Απενεργοποιήστε το, αποσυνδέστε το φως από το δίκτυο και συμβουλευτείτε τον έμπορο.

Δεν υπάρχουν εξαρτήματα που να μπορούν να επισκευαστούν από το χρήστη. Κατά τη συντήρηση, απευθυνθείτε σε εξειδικευμένο προσωπικό σέρβις.

Μην αφήνετε το προϊόν ενεργοποιημένο όταν είναι αφύλακτο για μεγάλες χρονικές περιόδους, εκτός εάν αναφέρεται ρητά ότι έχει σχεδιαστεί για λειτουργία χωρίς παρακολούθηση ή έχει κατάσταση αναμονής.

Μην παρεμποδίζετε τις οπές εξαερισμού του προϊόντος, για παράδειγμα με κουρτίνες ή μαλακά έπιπλα, καθώς αυτό μπορεί να προκαλέσει υπερθέρμανση.

Μην τοποθετείτε το προϊόν σε κλειστές βιβλιοθήκες ή ράφια χωρίς κατάλληλο αερισμό.

Μην χρησιμοποιείτε το προϊόν σε συνθήκες υγρασίας ή αφήστε το να εκτεθεί σε βροχή ή υγρασία.

Αποθηκεύστε το προϊόν σε καθαρό, στεγνό περιβάλλον.

Το προϊόν δεν πρέπει να εκτίθεται σε ψεκασμό και δεν πρέπει να τοποθετούνται αντικείμενα γεμάτα με υγρά πάνω του.

Τοποθετήστε το καλώδιο τροφοδοσίας και τα άλλα συνδεδεμένα καλώδια έτσι ώστε να μην είναι πιθανό να περπατηθούν, να τρυπηθούν ή να τοποθετηθούν αντικείμενα πάνω τους ή ενάντια σε αυτά.

Ποτέ μην επιτρέπετε στα παιδιά να εισάγουν ξένα αντικείμενα σε τρύπες ή σχισμές στο προϊόν. Δεν πρέπει να τοποθετούνται πάνω στο προϊόν πηγές γυμνής φλόγας, όπως αναμμένα κεριά. Αποσυνδέστε το προϊόν από την παροχή ρεύματος πριν τον καθαρισμό.

Μην χρησιμοποιείτε υγρά ή καθαριστικά αερολυμάτων, καθώς μπορεί να προκληθεί βλάβη στο προϊόν. Χρησιμοποιήστε ένα μαλακό πανί.

Επικοινωνήστε με τις τοπικές αρχές για τα μέσα διάθεσης.

Βεβαιωθείτε ότι οι άλλοι άνθρωποι της οικογένειάς σας είναι εξοικειωμένοι με τη λειτουργία του προϊόντος.

ΑΣΦΑΛΕΙΑ ΠΡΟΪΟΝΤΟΣ

ΔΙΑΒΑΣΤΕ ΠΡΟΣΕΚΤΙΚΑ ΚΑΙ ΚΡΑΤΗΣΤΕ ΓΙΑ ΜΕΛΛΟΝΤΙΚΗ ΑΝΑΦΟΡΑ.

Όταν χρησιμοποιείτε μία ηλεκτρική συσκευή πρέπει να ακολουθείτε βασικές προφυλάξεις ασφαλείας,

συμπεριλαμβανομένων των παρακάτω: Η συσκευή αυτή προορίζεται μόνο για οικιακή και εσωτερική χρήση.

Πάντα να χρησιμοποιείτε το προϊόν από μια πηγή τροφοδοσίας της ίδιας τάσης, συχνότητας και διαβάθμισης όπως υποδεικνύεται στην ετικέτα του προϊόντος.

Η συσκευή μπορεί να χρησιμοποιηθεί από παιδιά ηλικίας από 8 ετών και άνω και άτομα με μειωμένες σωματικές, αισθητηριακές ή διανοητικές ικανότητες ή έλλειψη εμπειρίας και γνώσης, εάν τους έχει δοθεί εποπτεία ή οδηγίες σχετικά με τη χρήση της συσκευής με ασφαλή τρόπο και κατανοούν τους κινδύνους που εμπλέκονται.

Τα παιδιά δεν πρέπει να παίζουν με τη συσκευή.

Ο καθαρισμός και η συντήρηση από τον χρήστη δεν πρέπει να πραγματοποιούνται από παιδιά χωρίς επίβλεψη. Μην αφήνετε τη συσκευή σε λειτουργία χωρίς επιτήρηση.

Βεβαιωθείτε ότι το καλώδιο τροφοδοσίας δεν είναι κρεμασμένο σε μέρος από όπου μπορεί να τραβηχτεί κατά λάθος προκαλώντας πτώση της συσκευής.

Εάν το καλώδιο τροφοδοσίας έχει υποστεί ζημιά, πρέπει να αντικατασταθεί από τον κατασκευαστή, τον αντιπρόσωπο του ή από άτομα με παρόμοια ειδικευση, προκειμένου να αποφευχθεί ο κίνδυνος.

Εάν δεν λειτουργεί σωστά, επικοινωνήστε με έναν εξειδικευμένο ηλεκτρολόγο ή κέντρο τεχνικής υποστήριξης για εξέταση και επισκευή, ποτέ μην προσπαθήσετε να το αποσυναρμολογήσετε μόνοι σας.

Μην βυθίζετε ή εκθέτετε το προϊόν ή το καλώδιο του σε νερό, βροχή, υγρασία ή οποιοδήποτε άλλο υγρό. Αυτό το προϊόν δεν πρέπει να χρησιμοποιείται σε μέρη που μπορεί να έρχεται σε επαφή με νερό, όπως λουτρό, λεκάνες, πισίνες, όπου υπάρχει πιθανότητα βύθισης.

Ποτέ μην εγκαταστήσετε τη μονάδα σε σημείο όπου θα μπορούσε να υποβληθεί σε:

Πηγές θερμότητας όπως καλοριφέρ, θερμαντήρες, θερμάστρες ή άλλα προϊόντα που παράγουν θερμότητα.
- Άμεσο ηλιακό φως, - Μηχανική δόνηση ή σοκ, - Υπερβολική σκόνη, - Έλλειψη αερισμού, όπως ντουλάπι ή βιβλιοθήκη, - Ανώμαλη επιφάνεια.

Απενεργοποιήστε και αποσυνδέστε το καλώδιο τροφοδοσίας όταν το προϊόν δεν χρησιμοποιείται, πριν από τη συναρμολόγηση ή την αποσυναρμολόγηση εξαρτημάτων και πριν από τον καθαρισμό.

Αποφύγετε την επαφή με τα κινούμενα μέρη. Μην τοποθετείτε τμήματα σώματος (π.χ. δάχτυλα) ή αντικείμενα μέσα από τη μάσκα όταν λειτουργεί ο ανεμιστήρας.

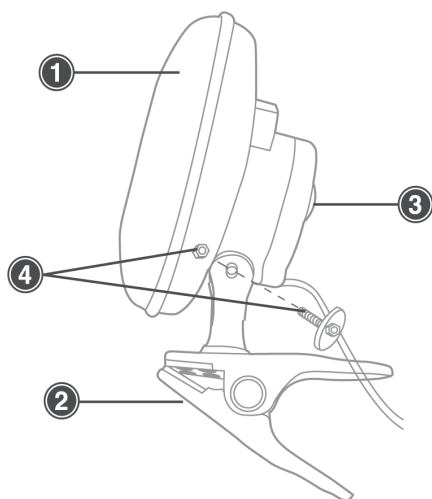
Μην καλύπτετε τη μάσκα ή μην λειτουργείτε τον ανεμιστήρα κοντά σε κουρτίνες κλπ. Αποσυνδέετε πάντα τον ανεμιστήρα όταν τον μετακινείτε από τη μια θέση στην άλλη. Βεβαιωθείτε ότι ο ανεμιστήρας βρίσκεται σε σταθερή επιφάνεια κατά τη λειτουργία, για να αποφύγετε την ανατροπή. Μην βυθίζετε στο νερό.

ΣΥΝΔΕΣΜΟΛΟΓΙΑ

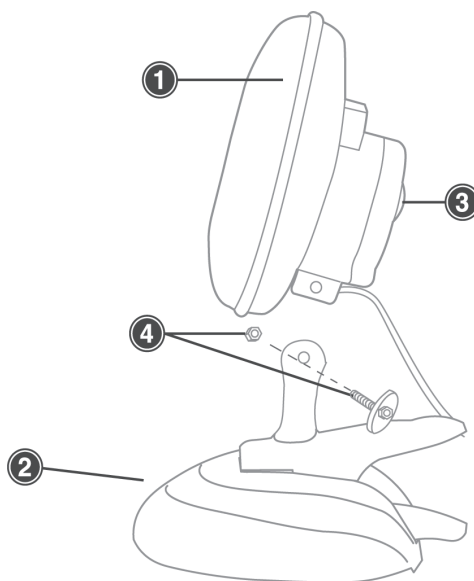
Μη χρησιμοποιείτε τον ανεμιστήρα μέχρι να έχει συναρμολογηθεί πλήρως.

Χαλαρώστε το παξιμάδι και το μπουλόνι στη βάση περιστρέφοντας το μπουλόνι αριστερόστροφα μέχρι να βγει το παξιμάδι. Τοποθετήστε την κεφαλή του ανεμιστήρα στο επάνω μέρος της βάσης στην υποδοχή σωστά. Ευθυγραμμίστε τα 2 τεμάχια μεταξύ τους έτσι ώστε οι τρύπες να ευθυγραμμιστούν.

Τοποθετήστε το μπουλόνι μέσα από τις οπές και τοποθετήστε το παξιμάδι στην άλλη πλευρά. Σφίξτε τη βίδα στο παξιμάδι.



1. ΚΕΦΑΛΗ ΑΝΕΜΙΣΤΗΡΑ
2. ΚΛΙΠ
3. ΔΙΑΚΟΠΤΗΣ ΤΑΧΥΤΗΤΑΣ
4. ΠΑΞΙΜΑΔΙ ΚΑΙ ΒΙΔΑ



1. ΚΕΦΑΛΗ ΑΝΕΜΙΣΤΗΡΑ
2. ΚΛΙΠ
3. ΔΙΑΚΟΠΤΗΣ ΤΑΧΥΤΗΤΑΣ
4. ΠΑΞΙΜΑΔΙ ΚΑΙ ΒΙΔΑ

ΧΡΗΣΗ

Βεβαιωθείτε ότι ο ανεμιστήρας έχει συναρμολογηθεί σωστά. Επιλέξτε μια κατάλληλη θέση για τον ανεμιστήρα.

Συνδέστε τον στην πρίζα και επιλέξτε την επιθυμητή ταχύτητα περιστρέφοντας το διακόπτη ελέγχου ταχύτητας δεξιόστροφα στο πίσω μέρος της κεφαλής του ανεμιστήρα.



- 0 - OFF
- 1 - ΑΡΓΑ
- 2 - ΓΡΗΓΟΡΑ

ΚΑΘΑΡΙΣΜΟΣ ΚΑΙ ΣΥΝΤΗΡΗΣΗ

Απενεργοποιήστε και περιμένετε ώστε η φτερωτή του ανεμιστήρα να σταματήσει και να αποσυνδέσετε τον ανεμιστήρα από το ρεύμα πριν από τη συναρμολόγηση ή την αποσυναρμολόγηση και τον καθαρισμό.

Κρατήστε τις οπές εξαερισμού στο πίσω μέρος της κεφαλής του ανεμιστήρα χωρίς σκόνη - χρησιμοποιήστε μια ηλεκτρική σκούπα για να την αφαιρέσετε όταν είναι απαραίτητο. Μην δοκιμάζετε να περάσετε οποιοδήποτε αντικείμενο σε κανένα από τα ανοίγματα για να αφαιρέσετε τη σκόνη.

Καθαρίστε το σώμα του ανεμιστήρα χρησιμοποιώντας ένα υγρό πανί. Μην αφήνετε να εισέρχεται νερό στον κινητήρα. Στη συνέχεια, σκουπίστε με ένα στεγνό πανί.

Μην χρησιμοποιείτε σκληρά απορρυπαντικά, χημικά καθαριστικά ή διαλύτες, καθώς μπορεί να καταστρέψουν την επιφάνεια του ανεμιστήρα.

ΦΡΟΝΤΙΔΑ ΚΑΙ ΣΥΝΤΗΡΗΣΗ

Πάντοτε να αποσυνδέετε τη συσκευή από την παροχή ρεύματος και να αφήνετε να κρυώσει αρκετά πριν εκτελέσετε καθαρισμό ή συντήρηση.

Σκουπίστε τη μονάδα με ένα μαλακό, υγρό πανί και αφήστε τη να στεγνώσει καλά.

Μην χρησιμοποιείτε σκληρούς ή λειαντικούς διαλύτες καθαρισμού, καθώς μπορεί να προκληθεί ζημιά στο φινίρισμα της συσκευής. Μην βυθίζετε τη συσκευή σε νερό ή σε οποιοδήποτε άλλο υγρό.

ΑΠΟΘΗΚΕΥΣΗ

Πάντα να φυλάσσετε τον ανεμιστήρα σε ξηρό μέρος. Ποτέ μην τον αποθηκεύετε ενώ είναι ακόμα συνδεδεμένος.

GENERAL SAFETY

Ensure that you read all of the safety instructions before using this product.

This product has been designed and manufactured to meet European safety standards, but like any electrical equipment, care must be taken you are to obtain the best results and safety is to be assured.

Do read the operating instructions before you attempt to use the product.

The appliance is not to be used by persons (including children) with reduced physical, sensory or mental capabilities, or lack of experience and knowledge, unless they have been given supervision or instruction.

Children must not play with the appliance.

Do ensure that all electrical connections (including the mains plug, extension leads and interconnections between pieces of equipment) are properly made in accordance with the instructions.

Switch off and remove the mains plug or mains adapter when making or changing any connections.

Do consult your dealer If you are ever In doubt about the Installation, operation or safety of your product

Don't remove any fixed covers as this may expose you to dangerous voltages.

Don't continue to operate the product if you are ever in doubt about it working normally, or if it is damaged in any way. Switch it off, withdraw the plug from the mains and consult your dealer.

There are no user serviceable parts in the product. When servicing, refer to qualified service personnel.

Don't leave the product switched on when it is unattended for long periods of time, unless it is specifically stated that it is designed for unattended operation or has a standby mode.

Don't obstruct the ventilation vents on the product, for example with curtains or soft furnishings, as this may cause overheating.

Do not place the product in closed bookcases or racks without proper ventilation.

Do not use the product in humid or damp conditions or allow it to be exposed to rain or moisture.

Store the product in a clean, dry environment.

The product shall not be exposed to dripping or splashing and no objects filled with liquids, such as vases, shall be placed on it.

Position the power cable and other connected cables so that they are not likely to be walked on, pinched or where items can be placed on or against them .

Never allow children to insert foreign objects into holes or slots on the product. No naked flame sources, such as lighted candles, should be placed on the product. Disconnect the product from the mains supply before cleaning.

Do not use any liquids or aerosol cleaners, as this may damage the product. Use a soft,

dust-free cloth.

Contact local authorities for means of disposal.

Make sure that other people in your household are conversant with operation of the product.

PRODUCT SAFETY

READ CAREFULLY AND KEEP FOR FUTURE REFERENCE.

When using electrical appliance basic safety precautions should be followed, including the following: This appliance is for household and indoor use only.

Always operate the product from a power source of the same voltage, frequency and rating as indicated on the product rating label.

The appliance can be used by children aged from 8 years and above and persons with reduced physical, sensory or mental capabilities or lack of experience and knowledge if they have been given supervision or instruction concerning use of the appliance in a safe way and understand the hazards involved.

Children shall not play with the appliance.

Cleaning and user maintenance shall not be made by children without supervision. Do not leave the appliance running unattended.

Always ensure the power cord does not over hang where it can be accidentally pulled causing the appliance to fall.

If the supply cord is damaged, it must be replaced by the manufacturer, service agent or similarly qualified persons In order to avoid a hazard.

If it is not working properly, contact a qualified electrician or service centre for examination and repair, never try to dismantle it by yourself.

Do not immerse or expose the product or cord to water, rain, moisture or any other liquid. This product should not be used in the immediate vicinity of water, such as baths, basins, swimming pools, eta, where a likelihood of immersion or splashing could occur.

Never install the unit where it could be subject to:

Heat sources such as radiators, heat registers, stoves or other products that produce heat.

Direct sunlight.

Mechanical vibration or shock. Excessive dust.

Lack of ventilation, such as a cabinet or bookcase. Uneven surface.

Switch off and unplug from the supply mains when the product is not in use, before assembling or disassembling parts and before cleaning.

Avoid contact with moving parts. Do not insert any body parts (e.g. finger) or objects through the grille when the fan is operating.

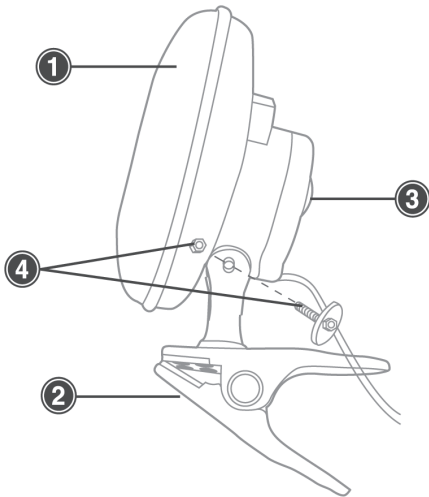
Do not cover the grille, or operate in close proximity to curtains, etc. Always disconnect the fan when moving it from one location to another. Be sure the fan is on a stable surface when operating to avoid overturning. Do not immerse in water.

ASSEMBLY

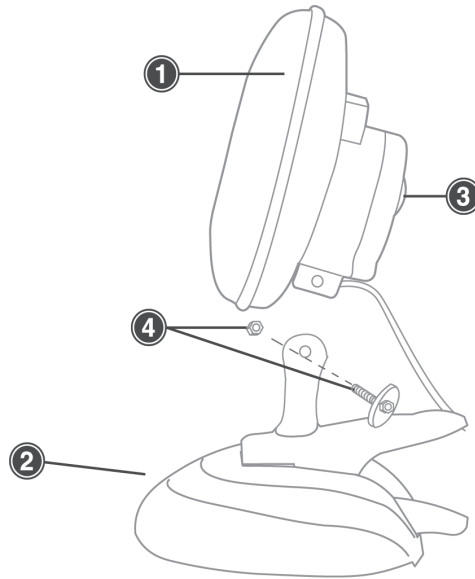
DO NOT USE THE FAN UNTIL IT IS FULLY ASSEMBLED

Loosen the nut and bolt on the base by turning the bolt anticlockwise until the nut comes out. Place the fan head onto the top of the base so that this slots in. Align the 2 pieces together so that the holes are in line.

Insert the bolt through the holes and place the nut on the other side. Tighten the screw to the nut.



1. FAN HEAD
2. CLIP
3. SPEED CONTROL SWITCH
4. NUT AND BOLT



1. FAN HEAD
2. CLIP
3. SPEED CONTROL SWITCH
4. NUT AND BOLT

USE

Make sure the fan is properly assembled. Choose a suitable position for the fan.

Plug it in and select the desired speed by turning the cruise control clockwise to the back of the fan head.



- 0 - OFF
- 1 - SLOW
- 2 - FAST

CLEANING & MAINTENANCE

Switch off and await the fan blades to stop and unplug from the supply mains before assembling or disassembling and cleaning.

Keep the air vents at the back of the fan head free from dust- use a vacuum cleaner to remove when necessary. Do not probe any opening to remove dust.

Clean the body of the fan using a damp cloth. Do not allow any water to get in the motor. Then wipe with a dry cloth.

Do not use harsh detergents, chemical cleaners or solvents as they may damage the surface of the fan.

CARE AND MAINTENANCE

Always unplug the unit from the mains power supply and allow to cool sufficiently before performing any cleaning or maintenance .

Wipe the unit with a soft, damp cloth and allow to dry thoroughly.

Do not use harsh or abrasive cleaning solvent s, as these may damage the finish of the unit.

Do not immerse the unit in water or any other liquid.

STORAGE

Always store the fan in a dry place. Never store it while it is still plugged in.

EUROLAMP®

Pioneers in New Technology !

ΕΙΣΑΓΕΤΑΙ ΣΤΗΝ Ε.Ε. ΑΠΟ ΤΗΝ
EUROLAMP ABEE:
ΚΑΜΠΟΣ ΔΙΑΒΑΤΩΝ – ΙΩΝΙΑ
570 08, ΘΕΣΣΑΛΟΝΙΚΗ
Τ: 2310 574802
ΚΑΤΑΣΚΕΥΑΖΕΤΑΙ ΣΤΗΝ ΚΙΝΑ

IMPORTED IN EU BY
EUROLAMP SA:
ΚΑΜΠΟΣ ΔΙΑΒΑΤΑ - ΙΩΝΙΑ
570 08, THESSALONIKI - GREECE
T: +30 2310 574802
MADE IN CHINA

info@eurolamp.gr
www.eurolampglobal.com

