


# QUARTZ HEATER 1200W

147-29163

# EUROLAMP®

Thank you for purchasing this product.



## GENERAL INFORMATION

Please read these instructions carefully before carrying out any operations with this appliance. Keep this manual in a safe place for future references. Before removing the packaging, make sure the appliance is in perfect conditions. If it is not, return it to the point of purchase. The packaging materials contain plastic and other materials, therefore please store them out of the reach of children.

## ELECTRICAL CONNECTION

Before connecting the appliance, make sure that the appliance's rating plate corresponds to the local power supply network. The appliance's electrical safety can only be guaranteed when it is grounded and used correctly. This appliance has been manufactured in compliance with directive 891336 cee concerning electromagnetic interference.

## IMPORTANT WARNING

We strongly recommend that the electrical installation be carried out by qualified professional personnel. Do not install the appliance close to bathtubs, showers, washbasin or swimming pools. The appliance is intended for heating. Any other use could be dangerous. The manufacturer shall not be responsible for such damages. Do not place a cover or other objects over the appliance as they could catch fire during use! Do not use accessories or equipment not provided by the manufacturer. Install the appliance only in its horizontal position. Do not install the appliance close to any electrical lighting appliance. Avoid placing the appliance behind doors or close to furniture. Heater is forbidden to be put under the out let directly

## INSTALLATION

Keep a sufficient distance between the appliance and walls or objects. If the appliance is to be installed in a bathroom, it is necessary to maintain the required safety zone around it.

## ELECTRICAL CONNECTION

**ATTENTION: THIS APPLIANCE MUST BE GROUNDED**

## IMPORTANT

During the assembly, avoid touching the heating elements (quartz bars) with your hands as this could leave spots and diminish the thermal radiation.

## USAGE INSTRUCTIONS

400W POWER / 800W POWER / 1200W POWER

Press the first button to switch on the middle tube - 400w

Press the second button to turn on both upper and bottom tube - 800W

Press both buttons to switch on all the 3 tubes - 1200W

*DO NOT BE ALARMED IF YOU NOTICE SLIGHT VIBRATIONS WHICH GRADUALLY FADE AWAY. THIS IS PART OF THE APPLIANCE'S NORMAL BEHAVIOR.*

## MAINTENANCE

Before undertaking any maintenance operation, disconnect the appliance from the power supply. This appliance does not require any special maintenance. To clean it, wipe with a lightly damp cloth and neutral detergent. Do not use abrasives or any material that could damage the appliance's surface. Check that the parts exposed to the heat rays and the ventilation are free of dust and dirt. During cleaning, make sure not to touch the quartz heating elements in case of breakdown of any parts of the appliance, disconnect the appliance and contact an authorized service center. Always use original spare parts which ensure proper quality and performance. Non-compliance to the indications stipulated in this instruction manual could seriously compromise the appliance's safety and render the warranty invalid.

**THIS PRODUCT IS ONLY SUITABLE FOR WELL-INSULATED SPACES OR OCCASIONAL USE.**




### CORRECT DISPOSAL OF THIS PRODUCT


This marking indicates that this product should not be disposed with other household wastes throughout the EU. To prevent possible harm to the environment or human health from uncontrolled waste disposal, recycle it responsibly to promote the sustainable reuse of material resources. To return your used device, please use the return and collection systems or contact the retailer where the product was purchased. They can take this product for environmental safe recycling.



# INFORMATION REQUIREMENT FOR THE ELECTRIC LOCAL SPACE HEATERS

Model identifier(s): 147-29163 / LX-2820					
ITEM	SYMBOL	VALUE	UNIT	ITEM	UNIT
<b>HEAT OUTPUT</b>				<b>TYPE OF HEAT INPUT, FOR ELECTRIC STORAGE LOCAL SPACE HEATERS ONLY (SELECT ONE)</b>	
Nominal heat output	$P_{nom}$	1,2	kW	manual heat charge control, with integrated thermostat	N/A
Minimum heat output (indicative)	$P_{min}$	0	kW	manual heat charge control with room and/or outdoor temperature feedback	N/A
Maximum continuous heat output	$P_{max,c}$	1,28	kW	electronic heat charge control with room and/or outdoor temperature feedback	N/A
<b>AUXILIARY ELECTRICITY CONSUMPTION</b>				fan assisted heat output	
At nominal heat	$eI_{max}$	N/A	kW	<b>TYPE OF HEAT OUTPUT/ROOM TEMPERATURE CONTROL (SELECT ONE)</b>	
At minimum heat output	$eI_{min}$	N/A	kW	single stage heat output and no room temperature control	NO
In standby mode	$eI_{SB}$	N/A	kW	Two or more manual stages, no room temperature control	NO
				with mechanic thermostat room temperature control	NO
Seasonal space heating energy efficiency	$\eta_s$	36%		with electronic room temperature control	NO
				electronic room temperature control plus day timer	NO
				electronic room temperature control plus week timer	YES
				<b>OTHER CONTROL OPTIONS (MULTIPLE SELECTIONS POSSIBLE)</b>	
				room temperature control, with presence detection	NO
				room temperature control, with open window detection	NO
				with distance control option	NO
				with adaptive start control	NO
				with working time limitation	NO
				with black bulb sensor	NO
Contact details	 <ul style="list-style-type: none"> <li>• ΕΙΣΑΓΕΤΑΙ ΣΤΗΝ Ε.Ε. ΑΠΟ ΤΗΝ EUROLAMP ΑΒΕΕ: ΚΑΜΠΟΣ ΔΙΑΒΑΤΩΝ – ΙΩΝΙΑ / 570 08 / ΘΕΣΣΑΛΟΝΙΚΗ / Τ: 2310 574802</li> <li>• IMPORTED IN EU BY EUROLAMP SA: KAMPOS DIAVATA - IONIA / 570 08 / THESSALONIKI - GREECE / T: +30 2310 574802</li> <li>• ΚΑΤΑΣΚΕΥΑΖΕΤΑΙ ΣΤΗΝ ΚΙΝΑ / MADE IN CHINA</li> <li>info@eurolamp.gr / www.eurolampglobal.com</li> </ul>				

Σας ευχαριστούμε για την αγορά αυτού του προϊόντος.



### ΓΕΝΙΚΕΣ ΠΛΗΡΟΦΟΡΙΕΣ

Παρακαλούμε να διαβάσετε αυτές τις οδηγίες πριν από την εκτέλεση οποιασδήποτε λειτουργίας της συσκευής. Κρατήστε αυτό το εγχειρίδιο σε ασφαλή χώρο για μελλοντικές αναφορές.

Πριν αφαιρέσετε τη συσκευή από τη συσκευασία, βεβαιωθείτε ότι η συσκευή είναι σε τέλεια κατάσταση. Εάν δεν είναι, επιστρέψτε τη στο σημείο αγοράς. Το υλικό συσκευασίας περιέχει πλαστικά και άλλα υλικά, για τον λόγο αυτό θα πρέπει να φυλάσσεται μακριά από παιδιά.

### ΗΛΕΚΤΡΙΚΗ ΣΥΝΔΕΣΗ

Πριν τη συναρμολόγηση της συσκευής, βεβαιωθείτε ότι η τάση της συσκευής αντιστοιχεί σε αυτή του δικτύου. Η ηλεκτρική ασφάλεια της συσκευής μπορεί να εγγυηθεί μόνο όταν χρησιμοποιείται ορθώς.

Η παρούσα συσκευή κατασκευάστηκε σύμφωνα με την οδηγία 891336 της ΕΟΚ σχετικά με τις ηλεκτρομαγνητικές παρεμβολές.

### ΣΗΜΑΝΤΙΚΗ ΠΡΟΕΙΔΟΠΟΙΗΣΗ

Η ηλεκτρική εγκατάσταση πρέπει να πραγματοποιείται από επαγγελματικό προσωπικό. Μην εγκαταστήσετε τη συσκευή κοντά σε μπάνια, ντουλάπια, πλυντήρια ή πισίνα. Η συσκευή προορίζεται για θέρμανση. Οποιαδήποτε άλλη χρήση είναι επικίνδυνη και ο κατασκευαστής δεν είναι υπεύθυνος για οποιαδήποτε καταστροφή προέλθει από αυτή. Μην καλύπτετε η τοποθετείτε άλλα αντικείμενα στην συσκευή γιατί μπορούν να προκαλέσουν πυρκαγιά. Μην χρησιμοποιήσετε αξεσουάρ ή εξοπλισμό που δεν παρέχονται από τον κατασκευαστή. Μην εγκαταστήσετε τη συσκευή κοντά σε οποιαδήποτε ηλεκτρική συσκευή. Αποφύγετε τη τοποθέτηση της συσκευής πίσω από πόρτα η κοντά σε έπιπλο. Η συσκευή δεν πρέπει να τοποθετείται ακριβώς κάτω από σταθερή πρίζα ρεύματος.

### ΕΓΚΑΤΑΣΤΑΣΗ

Κρατήστε απόσταση μεταξύ της συσκευής και άλλων αντικειμένων. Εάν η συσκευή είναι εγκατεστημένη σε μπάνιο, χρειάζεται να κρατηθεί απαιτούμενη απόσταση ασφαλείας.

### ΗΛΕΚΤΡΙΚΗ ΣΥΝΔΕΣΗ

**ΠΡΟΣΟΧΗ: Η ΣΥΣΚΕΥΗ ΘΑ ΠΡΕΠΕΙ ΝΑ ΣΥΝΔΕΕΤΑΙ ΜΟΝΟ ΣΕ ΓΕΙΩΜΕΝΗ ΠΡΙΖΑ**



ΣΩΣΤΗ ΔΙΑΘΕΣΗ ΑΥΤΟΥ ΤΟΥ ΠΡΟΪΟΝΤΟΣ

Αυτή η σήμανση υποδηλώνει ότι το προϊόν αυτό δεν πρέπει να διατεθεί μαζί με άλλα οικιακά απορρίμματα σε όλη την ΕΕ. Για να αποφευχθεί πιθανή βλάβη στο περιβάλλον ή την ανθρώπινη υγεία από την ανεξέλεγκτη διάθεση των αποβλήτων, ανακυκλώστε την υπεύθυνα για την προώθηση της βιώσιμης επαναχρησιμοποίησης των υλικών πόρων. Για να επιστρέψετε τη χρησιμοποιημένη συσκευή σας, χρησιμοποιήστε τα συστήματα επιστροφής και συλλογής ή επικοινωνήστε με τον πωλητή όπου αγοράστηκε το προϊόν. Μπορούν να πάρουν αυτό το προϊόν για ασφαλή περιβαλλοντική ανακύκλωση.

### ΣΗΜΑΝΤΙΚΟ

Κατά τη διάρκεια της συναρμολόγησης, αποφύγετε να ακουμπήσετε τις θερμαντικές ράβδους χαλαζία επειδή θα μείνουν σημάδια που θα μειώσουν την απόδοση της συσκευής.

### ΟΔΗΓΙΕΣ ΧΡΗΣΗΣ

400W POWER / 800W POWER / 1200W POWER

Πατήστε το πρώτο κουμπί για να ενεργοποιήσετε τη μεσαία λάμπα - 400w

Πατήστε το δεύτερο κουμπί για να ενεργοποιήσετε την πάνω και την κάτω λάμπα - 800w

Πατήστε και τα δύο κουμπιά για να ανάψουν και οι 3 λάμπες - 1200w

ΜΗΝ ΑΝΗΣΥΧΗΣΕΤΕ ΑΝ ΠΑΡΑΤΗΡΗΣΕΤΕ ΜΙΚΡΕΣ ΔΟΝΗΣΕΙΣ ΠΟΥ ΣΤΑΔΙΑΚΑ ΕΞΑΦΑΝΙΖΟΝΤΑΙ. ΑΥΤΟ ΑΠΟΤΕΛΕΙ ΜΕΡΟΣ ΤΗΣ ΚΑΝΟΝΙΚΗΣ ΛΕΙΤΟΥΡΓΙΑΣ ΤΗΣ ΣΥΣΚΕΥΗΣ.

### ΣΥΝΤΗΡΗΣΗ

Πριν οποιαδήποτε συντήρηση, αποσυνδέστε τη συσκευή από την τροφοδοσία.


Η συσκευή δεν απαιτεί κάποια ειδική συντήρηση. Για να καθαρίσετε, στεγνώστε με ένα λεπτό πανί και ένα ουδέτερο απορρυπαντικό. Μην χρησιμοποιήσετε απορρυπαντικά η οποιαδήποτε υλικό που μπορεί να βλάψει την επιφάνεια της συσκευής. Ελέγξτε ότι τα μέρη που εκτίθενται στις θερμαντικές ράβδους και στον εξαερισμό είναι απαλλαγμένα από σκόνη και ακαθαρσίες. Κατά τη διάρκεια καθαρισμού, να φροντίσετε να μην ακουμπήσετε τις θερμαντικές ράβδους.

Σε περίπτωση που κάποιο εξάρτημα φύγει από τη θέση του απενεργοποιήστε τη συσκευή και επικοινωνήστε με κάποιον εξουσιοδοτημένο τεχνικό. Να χρησιμοποιείτε πάντα αυθεντικά ανταλλακτικά που εξασφαλίζουν την καλή ποιότητα και απόδοση.

Η μη συμμόρφωση με τις ενδείξεις που περιλαμβάνονται σε αυτό το εγχειρίδιο οδηγούν μπορεί να δημιουργήσει κίνδυνο στη χρήση της συσκευής και να ακυρώσει την ασφάλεια της εγγύησης.

**ΑΥΤΟ ΤΟ ΠΡΟΪΟΝ ΕΙΝΑΙ ΚΑΤΑΛΛΗΛΟ ΜΟΝΟ ΓΙΑ ΚΑΛΑ ΜΟΝΩΜΕΝΟΥΣ ΧΩΡΟΥΣ Η ΓΙΑ ΠΕΡΙΣΤΑΣΙΑΚΗ ΧΡΗΣΗ.**

# ΑΠΑΙΤΗΣΕΙΣ ΠΛΗΡΟΦΟΡΗΣΗΣ ΓΙΑ ΗΛΕΚΤΡΙΚΟΥΣ ΤΟΠΙΚΟΥΣ ΘΕΡΜΑΝΤΗΡΕΣ ΧΩΡΟΥ

Αναγνωριστικό(-ά) μοντέλου: 147-29163 / LX-2820					
ΧΑΡΑΚΤΗΡΙΣΤΙΚΟ	ΣΥΜΒΟΛΟ	ΑΡΙΘΜΗΤΙΚΗ ΤΙΜΗ	ΜΟΝΑΔΑ	ΧΑΡΑΚΤΗΡΙΣΤΙΚΟ	ΜΟΝΑΔΑ
<b>ΘΕΡΜΙΚΗ ΙΣΧΥΣ</b>				<b>ΕΙΔΟΣ ΘΕΡΜΙΚΗΣ ΙΣΧΥΟΣ ΜΟΝΟΝ ΣΤΗΝ ΠΕΡΙΠΤΩΣΗ ΤΩΝ ΗΛΕΚΤΡΙΚΩΝ ΤΟΠΙΚΩΝ ΘΕΡΜΟΣΥΣΣΩΡΕΥΤΩΝ (ΝΑ ΕΠΙΛΕΧΘΕΙ ΜΙΑ ΔΥΝΑΤΟΤΗΤΑ)</b>	
Ονομαστική θερμική ισχύς	$P_{nom}$	1,2	kW	χειροκίνητος ρυθμιστής θερμικού φορτίου με ενσωματωμένο θερμοστάτη	N/A
Ελάχιστη θερμική ισχύς (ενδεικτική)	$P_{min}$	0	kW	χειροκίνητος ρυθμιστής θερμικού φορτίου με ανάδραση θερμοκρασίας δωματίου και/ή θερμοκρασίας εξωτερικού χώρου	N/A
Μέγιστη συνεχής θερμική ισχύς	$P_{max,c}$	1,28	kW	ηλεκτρονικός ρυθμιστής θερμικού φορτίου με ανάδραση θερμοκρασίας δωματίου ή/και θερμοκρασίας εξωτερικού χώρου	N/A
<b>ΒΟΗΘΗΤΙΚΗ ΚΑΤΑΝΑΛΩΣΗ ΗΛΕΚΤΡΙΚΗΣ ΕΝΕΡΓΕΙΑΣ</b>				παραγωγή θερμότητας υποβοηθούμενη από ανεμιστήρα	
στην ονομαστική θερμική ισχύ	$eI_{max}$	N/A	kW	<b>ΕΙΔΟΣ ΘΕΡΜΙΚΗΣ ΙΣΧΥΟΣ/ΡΥΘΜΙΣΤΗ ΘΕΡΜΟΚΡΑΣΙΑΣ ΔΩΜΑΤΙΟΥ (ΝΑ ΕΠΙΛΕΧΘΕΙ ΜΙΑ ΔΥΝΑΤΟΤΗΤΑ)</b>	
στην ελάχιστη θερμική ισχύ	$eI_{min}$	N/A	kW	μονοβάθμια θερμική ισχύς και χωρίς ρυθμιστή θερμοκρασίας δωματίου	ΟΧΙ
σε κατάσταση αναμονής	$eI_{SB}$	N/A	kW	δύο ή περισσότερες χειροκίνητες βαθμίδες χωρίς ρυθμιστή θερμοκρασίας δωματίου	ΟΧΙ
				με μηχανικό θερμοστατικό ρυθμιστή θερμοκρασίας δωματίου	ΟΧΙ
Εποχιακή ενεργειακή απόδοση θέρμανσης χώρου	$\eta_s$	36%		με ηλεκτρονικό ρυθμιστή θερμοκρασίας δωματίου	ΟΧΙ
				με ηλεκτρονικό ρυθμιστή θερμοκρασίας δωματίου και χρονοδιακόπτη ημέρας	ΟΧΙ
				με ηλεκτρονικό ρυθμιστή θερμοκρασίας δωματίου και χρονοδιακόπτη εβδομάδας	ΝΑΙ
				<b>ΆΛΛΕΣ ΔΥΝΑΤΟΤΗΤΕΣ ΡΥΘΜΙΣΗΣ (ΕΠΙΤΡΕΠΟΝΤΑΙ ΠΟΛΛΕΣ ΕΠΙΛΟΓΕΣ)</b>	
				ρυθμιστής θερμοκρασίας δωματίου με ανιχνευτή παρουσίας	ΟΧΙ
				ρυθμιστής θερμοκρασίας δωματίου με ανιχνευτή ανοιχτού παραθύρου	ΟΧΙ
				με δυνατότητα ρύθμισης εξ αποστάσεως	ΟΧΙ
				με ρυθμιστή προσαρμοζόμενης εκκίνησης	ΟΧΙ
				με περιορισμό διάρκειας λειτουργίας	ΟΧΙ
				με αισθητήρα θερμομέτρου μελανής σφαίρας	ΟΧΙ
Στοιχεία επικοινωνίας:	 <ul style="list-style-type: none"> <li>• ΕΙΣΑΓΕΤΑΙ ΣΤΗΝ Ε.Ε. ΑΠΟ ΤΗΝ EUROLAMP ΑΒΕΕ: ΚΑΜΠΟΣ ΔΙΑΒΑΤΩΝ – ΙΩΝΙΑ / 570 08 / ΘΕΣΣΑΛΟΝΙΚΗ / Τ: 2310 574802</li> <li>• IMPORTED IN EU BY EUROLAMP SA: ΚΑΜΠΟΣ ΔΙΑΒΑΤΑ – ΙΩΝΙΑ / 570 08 / THESSALONIKI - GREECE / Τ: +30 2310 574802</li> <li>• ΚΑΤΑΣΚΕΥΑΖΕΤΑΙ ΣΤΗΝ ΚΙΝΑ / MADE IN CHINA</li> <li>info@eurolamp.gr / www.eurolampglobal.com</li> </ul>				